

ABC

FLASHCARDS

LAVAGNETTE

LEGGO E SCRIVO



Nella confezione ci sono 18 carte di grande formato su cui è riportato un programma didattico completo per insegnare ai bambini a leggere e a scrivere in età prescolare. Prima di tutto chiediamo ai bambini di assumere una postura corretta e di imparare ad impugnare il pennarello. È importante che ogni attività di avviamento alla scrittura presupponga una corretta presa in mano della matita o, in questo caso, del pennarello scrivi e cancella.

### Sedersi bene!



### Prendere bene il pennarello

1




Tieni due dita chiuse e tre dita aperte.

2



Unisci la punta delle tre dita aperte formando un cerchio.

3



Inserisci con l'altra mano la punta del pennarello tra la punta delle tre dita.


4



Capovolgi il pennarello tra indice e pollice e appoggialo al medio.


## Il programma didattico

Iniziamo dalle carte dove ci sono le prime attività di pregrafismo. Invitiamo i bambini a ripassare i tratteggi con linee dritte, oblique, e curve.



Successivamente possiamo presentare le schede dedicate alle lettere dell'alfabeto.

Ogni carta presenta da un lato due lettere bersaglio e due soggetti con l'iniziale corrispondente. Chiediamo ai bambini di osservare una lettera bersaglio e di ripassarla con il pennarello seguendo le frecce. Poi facciamo pronunciare il suono corrispondente ad esempio "A" ad alta voce, e subito dopo la parola con la stessa lettera iniziale, illustrata dall'immagine: "ALBERO". A questo punto chiediamo: "Hai sentito che ALBERO comincia per A?". Quindi giriamo la carta e facciamo esercitare i bambini nella scrittura ripassando le parole tratteggiate con il pennarello. Proseguiamo presentando tutte le altre lettere dell'alfabeto.





## **Multiple Intelligences Games**

Ref. IT23769 © Headu s.r.l. - Viale Europa 23  
64023 Mosciano Sant'Angelo, TE - Italy