

ABC

FLASHCARDS ARDOISETTES  
JE LIS ET J'ÉCRIS



La boîte contient 18 cartes de grand format qui s'articulent en un programme d'apprentissage complet de la lecture et de l'écriture, destiné aux enfants en âge préscolaire. Pour commencer, aidons les enfants à comprendre comment tenir correctement le feutre. En effet, la familiarisation avec l'écriture doit commencer par focaliser l'attention sur la prise en main correcte du crayon ou du feutre effaçable, dans notre cas.

### **S'asseoir correctement**

Le dos bien droit, les pieds posés par terre ou sur un repose-pied. Les coudes sur le bureau et la main avec laquelle tu n'écris pas posée sur la fiche.




## Bien prendre le feutre en main



Replis deux doigts et ouvre les trois autres.



Unis la pointe des trois doigts ouverts comme pour former un cercle.






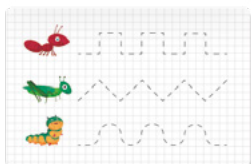
Avec l'autre main, insère la pointe du feutre entre le bout des doigts.



Fais pivoter le feutre entre l'index et le pouce avec la pointe vers le bas et appuie-le sur le majeur.

## Le programme d'apprentissage

Commençons par les cartes consacrées aux activités de pré-graphisme. Proposons donc aux enfants de repasser les lignes droites, obliques et courbes.



Nous pourrions ensuite leur présenter les autres cartes qui illustrent les lettres de l'alphabet.

Commençons par le recto des cartes sur lequel deux lettres cibles sont représentées et illustrées chacune par un sujet. Demandons aux enfants d'observer une lettre cible et de repasser son tracé avec le feutre en suivant la direction indiquée par les flèches. On leur demandera ensuite de prononcer le son correspondant à haute voix, par exemple « A », puis le nom du sujet illustré correspondant dont l'initiale est la lettre cible : « ARBRE ». Puis on leur demandera « Vous avez entendu que le mot ARBRE commence par le son A ? ». Retournons ensuite la carte et laissons l'enfant s'exercer en repassant les mots.

On procédera de la sorte avec toutes les autres lettres de l'alphabet, en présentant d'abord les voyelles puis les consonnes.







## **Multiple Intelligences Games**

Ref. FR26890 © Headu s.r.l. - Viale Europa 23  
64023 Mosciano Sant'Angelo, TE - Italy