


# ABC TÁTIL

Montessori



## Prapara-te para aprender a ler e a escrever com o método multisensorial.

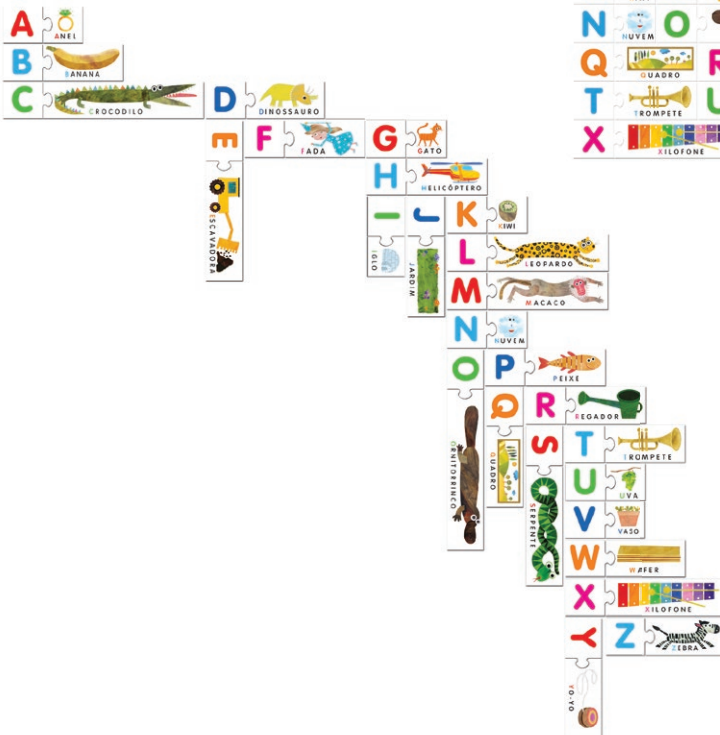
O material contido neste jogo é útil para preparar as crianças para ler e escrever com eficácia. A consciência fonémica desenvolve-se usando as peças das letras e os sons associados aos desenhos correspondentes, que podem ser seguidos com os dedos, envolvendo assim o tato, a visão e a audição. Na verdade, as crianças aprendem os princípios da escrita alfabética de forma multissensorial, como sugerido no método de Maria Montessori. Comece por apresentar as peças dos puzzles à criança e leia em voz alta os nomes dos objetos exagerando na pronúncia do som da letra inicial: "Bbbanana"; "Fffada"; "Gggato". Em seguida, mostre à criança que o som inicial da palavra corresponde a uma letra, que podemos traçar com o dedo, repetindo simultaneamente a pronúncia da palavra em voz alta. Em seguida, repita o exercício com outro grupo de letras e, aos poucos, apresente todo o alfabeto.



# Vamos brincar com o alfabeto e aprender palavras curtas e palavras compridas.

Vamos brincar com o alfabeto e descobrir palavras longas e curtas. Depois de montar os 26 puzzles, a criança pode divertir-se reconstruindo o alfabeto de muitas maneiras diferentes. Desta forma completamente espontânea e eficaz, a criança vai analisar a composição das palavras individuais mostradas nas peças e vai descobrir a existência de palavras longas e curtas, compostas por mais ou menos letras. Veja as imagens abaixo, que ilustram como o alfabeto pode ser construído de maneiras diferentes.

## opção 2




## opção 1



### opção 3



### opção 4



### opção 5

